

Jahresbericht  
zum 31. Januar 2025.

## **Altersvorsorge Fonds Plus**



**.Deka**  
Investments

# Inhalt.

Tätigkeitsbericht	3
Vermögensübersicht zum 31. Januar 2025	6
Vermögensaufstellung zum 31. Januar 2025	7
Anhang	10
Ökologische und/oder soziale Merkmale	13
Vermerk des unabhängigen Abschlussprüfers	23
Vertragspartner	25

# Jahresbericht 01.06.2024 bis 31.01.2025 Altersvorsorge Fonds Plus Tätigkeitsbericht.

Für den im Auftrag der Provinzial Lebensversicherung Hannover, Hannover, der Öffentlichen Lebensversicherungsanstalt Oldenburg, Oldenburg, der Betriebssterbekasse der Landschaftlichen Brandkasse Hannover VVaG, Hannover, der Niedersächsischen Sparkassenstiftung, Hannover, der VGH-Stiftung, Hannover, der ALTE OLDENBURGER Krankenversicherung von 1927 V.V.a.G, Vechta, der Stiftung der Deutschen Lions, Wiesbaden, der Stiftung Knabenchor Hannover e.V., Hannover, der ivv - Informationsverarbeitung für Versicherungen GmbH, Hannover, der Öffentlichen Versicherung Bremen, Bremen, der Kulturstiftung der Öffentlichen Versicherungen Oldenburg, Oldenburg, der Internationalen Stiftung Neurobionik, Hannover, der Bürgerstiftung Hannover, Hannover, der Hoya-Diepholz'sche Landschaft, Nienburg, und der Provinzial Pensionskasse Hannover AG, Hannover, von der Deka Investment GmbH, Frankfurt am Main, verwalteten Altersvorsorge Fonds Plus wird nachstehend der Jahresbericht für die Zeit vom 1. Juni 2024 bis zum 31. Januar 2025 vorgelegt.

## Anlageziele

Das Anlageziel dieses Fonds besteht darin, das Kapital der Anleger zu erhalten sowie eine angemessene langfristige Rendite und marktgerechte Erträge zu erzielen. Darüber hinaus verfolgt der Fonds das Ziel, einen angemessenen jährlichen ordentlichen Nettoertrag in Euro zu erwirtschaften.

Details zu den ökologischen und/oder sozialen Merkmalen gemäß der Verordnung (EU) 2019/2088 finden Sie im Anhang dieses Jahresberichts.

## Zur Entwicklung des Fonds

Der Schwerpunkt des Altersvorsorge Fonds Plus lag zum Geschäftsjahresende auf dem Aktiensegment und wurde über einen global ausgerichteten Aktienfonds abgebildet.

Ergänzt wurde das Portfolio durch Investitionen in einen Rentenfonds sowie zwei Mischfonds.

Im Stichtagsvergleich blieb die Fondsstruktur weitgehend konstant.

## Wertentwicklung

Der Wert eines Fondsanteils belief sich per 31.01.2025 auf 115,38 Euro. Der Fonds erzielte im Berichtszeitraum eine Wertentwicklung von plus 9,8 Prozent nach BVI-Methode.

## Wichtige Kennzahlen

### Altersvorsorge Fonds Plus

<b>Wertentwicklung im Berichtszeitraum (nach BVI-Methode*)</b>	9,8 %
<b>Anteilpreis</b>	115,38 EUR
<b>Fondsvermögen</b>	12,0 Mio. EUR

\* Berechnung nach BVI-Methode, die bisherige Wertentwicklung ist kein verlässlicher Indikator für die künftige Wertentwicklung.

## Übersicht der Anlagegeschäfte im Berichtszeitraum

### Altersvorsorge Fonds Plus

Wertpapier-Käufe	in Euro
Renten	0
Rentenartige Wertpapiere und Rentenfonds	517.129
Aktien	0
Aktienartige Wertpapiere und Aktienfonds	65.169
Sonstige Wertpapiere und Fonds	188.420
<b>Gesamt</b>	<b>770.718</b>

Wertpapier-Verkäufe	in Euro
Renten	0
Rentenartige Wertpapiere und Rentenfonds	0
Aktien	0
Aktienartige Wertpapiere und Aktienfonds	464.732
Sonstige Wertpapiere und Fonds	7.432
<b>Gesamt</b>	<b>472.164</b>

## Hauptanlagerisiken und wirtschaftliche Unsicherheiten

Im Folgenden werden wesentliche Risiken und wirtschaftliche Unsicherheiten erläutert:

Die Vermögensgegenstände, in die die Gesellschaft für Rechnung des Fonds investiert, sind Risiken ausgesetzt. So können Wertverluste auftreten, indem der Marktwert der Vermögensgegenstände fällt oder Kassa- und Terminpreise sich unterschiedlich entwickeln.

Die Kurs- oder Marktwertentwicklung von Finanzprodukten hängt insbesondere von der Entwicklung der Kapitalmärkte ab, die wiederum von der allgemeinen Lage der Weltwirtschaft sowie den wirtschaftlichen und politischen Rahmenbedingungen in den jeweiligen Ländern beeinflusst wird (Marktrisiken).

Aktien unterliegen erfahrungsgemäß Kursschwankungen und somit auch dem Risiko von Kursrückgängen. Diese Kursschwankungen werden insbesondere durch die Geschäftsentwicklung des emittierenden Unternehmens sowie die Entwicklungen der Branche und der gesamtwirtschaftlichen Entwicklung beeinflusst.

Mit der Investition in festverzinsliche Wertpapiere ist die Möglichkeit verbunden, dass sich das Marktzinsniveau, das im Zeitpunkt der Begebung eines Wertpapiers besteht, ändern kann. Steigen die

# Altersvorsorge Fonds Plus

Marktzinsen gegenüber den Zinsen zum Zeitpunkt der Emission, so fallen i.d.R. die Kurse der festverzinslichen Wertpapiere. Fällt dagegen der Marktzins, so steigt der Kurs festverzinslicher Wertpapiere. Diese Kursentwicklungen fallen jedoch je nach Laufzeit der festverzinslichen Wertpapiere unterschiedlich aus. Festverzinsliche Wertpapiere mit kürzeren Laufzeiten haben geringere Zinsänderungs- und Kursrisiken als festverzinsliche Wertpapiere mit längeren Laufzeiten.

Durch den Ausfall eines Ausstellers (Emittent) oder eines Vertragspartners (Kontrahent), gegen den der Fonds Ansprüche hat, können für den Fonds Verluste entstehen. Das Emittentenrisiko beschreibt die Auswirkung der besonderen Entwicklungen des jeweiligen Emittenten, die neben den allgemeinen Tendenzen der Kapitalmärkte auf den Kurs eines Wertpapiers einwirken. Auch bei sorgfältiger Auswahl der Wertpapiere kann nicht ausgeschlossen werden, dass Verluste durch Vermögensverfall von Emittenten eintreten. Die Gegenpartei eines für Rechnung des Fonds geschlossenen Vertrags kann teilweise oder vollständig ausfallen (Kontrahentenrisiko). Dies gilt sowohl für alle Verträge, die für Rechnung des Fonds geschlossen werden, als auch für alle Transaktionen mit Wertpapieren wie z.B. Aktien und verzinsliche Wertpapiere sowie Derivate.

Die Risiken von Investmentanteilen, die für einen Fonds erworben werden (so genannte „Zielfonds“), stehen in engem Zusammenhang mit den Risiken der in diesen Zielfonds enthaltenen Vermögensgegenstände und der verfolgten Anlagestrategien. Das Engagement in Investmentanteilen ist somit marktüblichen und spezifischen Risiken unterworfen. Da die Manager der einzelnen Zielfonds voneinander unabhängig handeln, kann es vorkommen, dass mehrere Zielfonds gleiche Engagements tätigen.

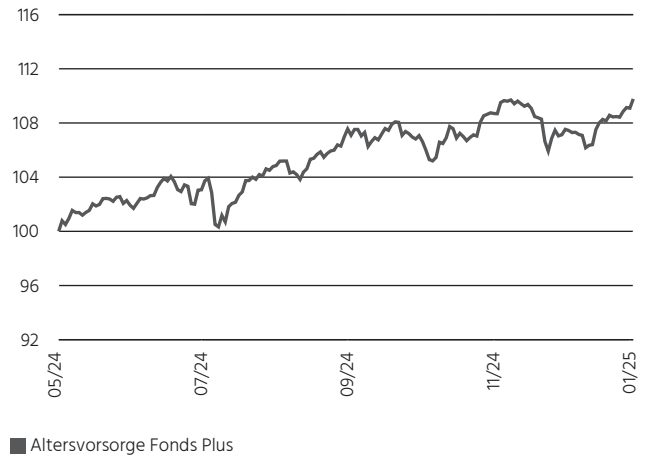
Dieses Sondervermögen enthält Anteile an anderen Fonds, die in Aktien und Renten investieren. Insofern unterliegt der Fonds mittelbar spezifischen Risiken wie dem Zinsänderungs- und Adressenausfallrisiko sowie Aktienkursrisiken.

Die Veräußerbarkeit von Vermögenswerten kann potenziell eingeschränkt sein (Liquiditätsrisiko). Dies kann beispielsweise dazu führen, dass gegebenenfalls das investierte Kapital oder Teile hiervon für unbestimmte Zeit nicht zur Verfügung stehen. Durch eine beeinträchtigte Liquidität von Vermögensgegenständen könnten zudem der Nettoinventarwert des Fonds und damit der Anteilwert sinken. Bei dem Sondervermögen manifestierten sich im Berichtszeitraum keine wesentlichen Liquiditätsrisiken.

Unter operationellen Risiken versteht man die Gefahr von unmittelbaren und mittelbaren Verlusten, die infolge der Unangemessenheit oder des Versagens von internen Verfahren, Menschen und Systemen oder von externen Ereignissen eintreten. Zur Bewertung und Vermeidung operationeller Risiken führt die Gesellschaft detaillierte Risikoüberprüfungen durch. Operationelle Risiken haben sich im Berichtszeitraum nicht verwirklicht.

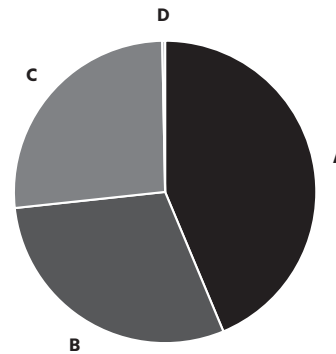
## Wertentwicklung im Berichtszeitraum Altersvorsorge Fonds Plus

Index: 01.06.2024 = 100



Berechnung nach BVI-Methode; die bisherige Wertentwicklung ist kein verlässlicher Indikator für die künftige Wertentwicklung.

## Fondsstruktur Altersvorsorge Fonds Plus



<b>A</b> Aktienfonds	43,7%
<b>B</b> Rentenfonds	29,6%
<b>C</b> Gemischte Fonds	26,4%
<b>D</b> Barreserve, Sonstiges	0,3%

Geringfügige Abweichungen zur Vermögensaufstellung des Berichts resultieren aus der Zuordnung von Zins- und Dividendenansprüchen zu den jeweiligen Wertpapieren sowie aus rundungsbedingten Differenzen.

# Altersvorsorge Fonds Plus

## **Wesentliche Änderungen im Berichtszeitraum**

Der Artikel 106 der Verordnung (EU) Nr. 231/2013 sieht vor, dass jede Änderung von Informationen im Sinne von Artikel 22 Absatz 2 Buchstabe d der Richtlinie 2011/61/EU als wesentlich gilt, „wenn ein rationaler Anleger, dem diese Informationen bekannt werden, seine Anlage in dem AIF mit hoher Wahrscheinlichkeit überdenken würde.“ In diesem Kontext weist die Gesellschaft darauf hin, dass auftretende Änderungen, insbesondere der Allgemeinen und Besonderen Anlagebedingungen, der Anlagerichtlinien, der Vergütung für die Verwahrstelle, der Vergütung für die Gesellschaft, der Haftungsregelung für die Verwahrstelle sowie ggf. der Vergütungsregelungen für die Anlagemanager/Anlageberater dem Anleger von der Gesellschaft im Berichtszeitraum vorgelegt und von diesem genehmigt werden. Die Informationen gem. § 307 Absatz 1 oder 2 Satz 1 KAGB werden dem Anleger in ihrer jeweils aktuellen Fassung in digitaler Form auf der produktspezifischen Internetseite (im eReporting) zur Verfügung gestellt.

## **Zusätzliche Informationspflichten nach § 134c Abs. 4 AktG**

Bezüglich der nach § 134c Abs. 4 AktG erforderlichen Angaben verweisen wir auf die Informationen, die auf der Deka-Homepage unter <https://www.deka.de/privatkunden/ueber-uns/deka-investment-im-profil/corporate-governance> hinterlegt sind. Die Zusammensetzung des Portfolios sowie die Portfolioumsätze werden in der Vermögensaufstellung dargestellt. Die Angabe zu den Portfolioumsatzkosten finden Sie im Anhang (Transaktionskosten).

# Altersvorsorge Fonds Plus

## Vermögensübersicht zum 31. Januar 2025.

### Gliederung nach Anlageart - Land

	Kurswert in EUR	% des Fonds- vermögens *)
<b>I. Vermögensgegenstände</b>		
<b>1. Investmentanteile</b>	<b>11.988.912,29</b>	<b>99,71</b>
Deutschland	11.988.912,29	99,71
<b>2. Bankguthaben, Geldmarktpapiere und Geldmarktfonds</b>	<b>35.063,62</b>	<b>0,29</b>
<b>II. Verbindlichkeiten</b>	<b>0,00</b>	<b>0,00</b>
<b>III. Fondsvermögen</b>	<b>12.023.975,91</b>	<b>100,00</b>

### Gliederung nach Anlageart - Währung

	Kurswert in EUR	% des Fonds- vermögens *)
<b>I. Vermögensgegenstände</b>		
<b>1. Investmentanteile</b>	<b>11.988.912,29</b>	<b>99,71</b>
EUR	11.988.912,29	99,71
<b>2. Bankguthaben, Geldmarktpapiere und Geldmarktfonds</b>	<b>35.063,62</b>	<b>0,29</b>
<b>II. Verbindlichkeiten</b>	<b>0,00</b>	<b>0,00</b>
<b>III. Fondsvermögen</b>	<b>12.023.975,91</b>	<b>100,00</b>

\*) Rundungsbedingte Differenzen bei den Prozent-Anteilen sind möglich.

# Altersvorsorge Fonds Plus

## Vermögensaufstellung zum 31. Januar 2025.

ISIN	Gattungsbezeichnung	Markt	Stück bzw. Anteile bzw. Whg.	Bestand 31.01.2025	Käufe/ Zugänge Im Berichtszeitraum	Verkäufe/ Abgänge	Kurs	Kurswert in EUR	% des Fondsvermögens *)
<b>Wertpapier-Investmentanteile</b>								<b>11.988.912,29</b>	<b>99,71</b>
<b>KVG-eigene Wertpapier-Investmentanteile</b>								<b>11.988.912,29</b>	<b>99,71</b>
<b>EUR</b>								<b>11.988.912,29</b>	<b>99,71</b>
DE000A1CUM92	Emerging Market Aktien		ANT	13.390	1.205	80	EUR 94,043	1259.236,84	10,47
DE000A1CUM84	Globale Aktien		ANT	30.431	409	2.901	EUR 172,553	5.250.950,30	43,68
DE000A1CUM76	Globale Immobilien		ANT	11.728	498	0	EUR 163,747	1.920.424,93	15,97
DE000A1CUM43	Globale Staatsanleihen		ANT	44.252	6.406	0	EUR 80,410	3.558.300,22	29,59
<b>Summe Wertpapiervermögen</b>								<b>EUR 11.988.912,29</b>	<b>99,71</b>
<b>Bankguthaben, Geldmarktpapiere und Geldmarktfonds</b>									
<b>Bankguthaben</b>									
<b>EUR-Guthaben bei der Verwahrstelle</b>									
	Landesbank Baden-Württemberg		EUR	35.063,62			% 100,000	35.063,62	0,29
<b>Summe Bankguthaben</b>								<b>EUR 35.063,62</b>	<b>0,29</b>
<b>Summe der Bankguthaben, Geldmarktpapiere und Geldmarktfonds</b>								<b>EUR 35.063,62</b>	<b>0,29</b>
<b>Fondsvermögen</b>								<b>EUR 12.023.975,91</b>	<b>100,00</b>
<b>Umlaufende Anteile</b>								<b>STK 104.213,000</b>	
<b>Anteilwert</b>								<b>EUR 115,38</b>	

\*) Rundungsbedingte Differenzen bei den Prozent-Anteilen sind möglich.

# Altersvorsorge Fonds Plus

## Entwicklung des Sondervermögens

		<b>EUR</b>
<b>I.</b>	<b>Wert des Sondervermögens am Beginn des Rumpfgeschäftsjahres</b>	<b>10.811.906,43</b>
1	Ausschüttung bzw. Steuerabschlag für das Vorjahr	-227.929,82
2	Zwischenausschüttung(en)	-,-
3	Mittelzufluss (netto)	377.825,10
	a) Mittelzuflüsse aus Anteilschein-Verkäufen	EUR 377.825,10
	davon aus Anteilschein-Verkäufen	EUR 377.825,10
	davon aus Verschmelzung	EUR 0,00
	b) Mittelabflüsse aus Anteilschein-Rücknahmen	EUR 0,00
4	Ertragsausgleich/Aufwandsausgleich	-3.960,23
5	Ergebnis des Rumpfgeschäftsjahres	1.066.134,43
	davon Nettoveränderung der nicht realisierten Gewinne	620.702,25
	davon Nettoveränderung der nicht realisierten Verluste	184.822,50
<b>II.</b>	<b>Wert des Sondervermögens am Ende des Rumpfgeschäftsjahres</b>	<b>12.023.975,91</b>

# Altersvorsorge Fonds Plus

## Ertrags- und Aufwandsrechnung für den Zeitraum vom 01.06.2024 - 31.01.2025 (einschließlich Ertragsausgleich)

	EUR insgesamt	EUR je Anteil *)
<b>I. Erträge</b>		
1. Dividenden inländischer Aussteller (vor Steuer)	0,00	0,00
2. Dividenden ausländischer Aussteller (vor Quellensteuer)	0,00	0,00
3. Zinsen aus inländischen Wertpapieren	0,00	0,00
4. Zinsen aus ausländischen Wertpapieren (vor Quellensteuer)	0,00	0,00
5. Zinsen aus Liquiditätsanlagen im Inland davon Positive Einlagezinsen	481,29	0,00
6. Zinsen aus Liquiditätsanlagen im Ausland (vor Quellensteuer)	0,00	0,00
7. Erträge aus Investmentanteilen	194.546,68	1,87
8. Erträge aus Wertpapier-Darlehen- und -Pensionsgeschäften	0,00	0,00
9a. Abzug inländischer Steuer	0,00	0,00
9b. Abzug ausländischer Quellensteuer	0,00	0,00
10. Sonstige Erträge	0,00	0,00
<b>Summe der Erträge</b>	<b>195.027,97</b>	<b>1,87</b>
<b>II. Aufwendungen</b>		
1. Zinsen aus Kreditaufnahmen	0,00	0,00
2. Verwaltungsvergütung davon Gebühren für Fondsadministration /-buchhaltung	-12.220,32	-0,12
3. Verwahrstellenvergütung	-8.545,22	-0,08
4. Prüfungs- und Veröffentlichungskosten	-91,70	-0,00
5. Sonstige Aufwendungen	0,00	0,00
davon fremde Depotgebühren	-1.926,29	-0,02
davon Gebühren für Quellensteuerrückstellung	-250,58	-0,00
davon Reportinggebühren	-168,78	-0,00
<b>Summe der Aufwendungen</b>	<b>-14.238,31</b>	<b>-0,14</b>
<b>III. Ordentlicher Nettoertrag</b>	<b>180.789,66</b>	<b>1,73</b>
<b>IV. Veräußerungsgeschäfte</b>		
1. Realisierte Gewinne	79.820,02	0,77
2. Realisierte Verluste	0,00	0,00
<b>Ergebnis aus Veräußerungsgeschäften</b>	<b>79.820,02</b>	<b>0,77</b>
<b>V. Realisiertes Ergebnis des Rumpfgeschäftsjahres</b>	<b>260.609,68</b>	<b>2,50</b>
1. Nettoveränderung der nicht realisierten Gewinne	620.702,25	5,96
2. Nettoveränderung der nicht realisierten Verluste	184.822,50	1,77
<b>VI. Nicht realisiertes Ergebnis des Rumpfgeschäftsjahres</b>	<b>805.524,75</b>	<b>7,73</b>
<b>VII. Ergebnis des Rumpfgeschäftsjahres</b>	<b>1.066.134,43</b>	<b>10,23</b>

\*) Rundungsbedingte Differenzen bei den je Anteil-Werten sind möglich

## Verwendung der Erträge des Sondervermögens

### Berechnung der Ausschüttung

	EUR insgesamt	EUR je Anteil*)
<b>I. Für die Ausschüttung verfügbar</b>		
1. Vortrag aus dem Vorjahr	3.559,52	0,03
2. Realisiertes Ergebnis des Rumpfgeschäftsjahres	260.609,68	2,50
3. Zuführung aus dem Sondervermögen	0,00	0,00
<b>II. Nicht für die Ausschüttung verwendet</b>		
1. Der Wiederanlage zugeführt	0,00	0,00
2. Vortrag auf neue Rechnung	83.379,54	0,80
<b>III. Gesamtausschüttung</b>	<b>180.789,66</b>	<b>1,73</b>
1. Zwischenausschüttung	0,00	0,00
a) Barausschüttung	0,00	0,00
b) Einbehaltene Kapitalertragsteuer	0,00	0,00
c) Einbehaltener Solidaritätszuschlag	0,00	0,00
2. Endausschüttung <sup>1)</sup>	180.789,66	1,73
a) Barausschüttung	180.789,66	1,73
b) Einbehaltene Kapitalertragsteuer	0,00	0,00
c) Einbehaltener Solidaritätszuschlag	0,00	0,00

Umlaufende Anteile: Stück 104.213

\*) Rundungsbedingte Differenzen bei den je Anteil-Werten sind möglich.

<sup>1)</sup> Ausschüttung am 20. März 2025.

# Altersvorsorge Fonds Plus

## Anhang.

Die Auslastung der Obergrenze für das Marktrisiko potenzial wurde für dieses Sondervermögen gemäß der DerivateV nach dem qualifizierten Ansatz anhand eines Vergleichsvermögens ermittelt (relativer Value-at-Risk gem. § 8 DerivateV).

### Zusammensetzung des Vergleichsvermögens (§ 37 Abs. 5 DerivateV i. V. m. § 9 DerivateV)

16% FTSE EPRA/NAREIT Developed Index Net Total Return in EUR, 30% ICE BofA Global Government Index hedged in EUR, 10% MSCI EM RI in EUR, 44% MSCI World NR hedged in EUR

Dem Sondervermögen wird ein derivatereis Vergleichsvermögen gegenübergestellt. Es handelt sich dabei um eine Art virtuelles Sondervermögen, dem keine realen Positionen oder Geschäfte zugrunde liegen. Die Grundidee besteht darin, eine plausible Vorstellung zu entwickeln, wie das Sondervermögen ohne Derivate oder derivative Komponenten zusammengesetzt wäre. Das Vergleichsvermögen muss den Anlagebedingungen sowie den Angaben im Verkaufsprospekt und Basisinformationsblatt des Sondervermögens im Wesentlichen entsprechen, ein derivatereis Vergleichsmaßstab wird möglichst genau nachgebildet. In Ausnahmefällen kann von der Forderung des derivatereis Vergleichsvermögens abgewichen werden, sofern das Sondervermögen Long/Short-Strategien nutzt oder zur Abbildung von z.B. Rohstoffexposure oder Währungsabsicherungen.

### Potenzieller Risikobetrag für das Marktrisiko (§ 37 Abs. 4 Satz 1 und 2 DerivateV i. V. m. § 10 DerivateV)

kleinster potenzieller Risikobetrag 3,25%  
größter potenzieller Risikobetrag 4,06%  
durchschnittlicher potenzieller Risikobetrag 3,71%

Der potenzielle Risikobetrag für das Marktrisiko des Sondervermögens wird über die Risikokennzahl Value-at-Risk (VaR) dargestellt. Zum Ausdruck gebracht wird durch diese Kennzahl der potenzielle Verlust des Sondervermögens, der unter normalen Marktbedingungen mit einem Wahrscheinlichkeitsniveau von 99% (Konfidenzniveau) bei einer angenommenen Haltedauer von 10 Arbeitstagen auf Basis eines effektiven historischen Betrachtungszeitraumes von einem Jahr nicht überschritten wird. Wenn zum Beispiel ein Sondervermögen einen VaR-Wert von 2,5% aufwiese, dann würde unter normalen Marktbedingungen der potenzielle Verlust des Sondervermögens mit einer Wahrscheinlichkeit von 99% nicht mehr als 2,5% des Wertes des Sondervermögens innerhalb von 10 Arbeitstagen betragen. Im Bericht wird die maximale, minimale und durchschnittliche Ausprägung dieser Kennzahl auf Basis einer Beobachtungszeitreihe von maximal einem Jahr oder ab Umstellungsdatum veröffentlicht. Der VaR-Wert des Sondervermögens darf das Zweifache des VaR-Werts des derivatereis Vergleichsvermögens nicht übersteigen. Hierdurch wird das Marktrisiko des Sondervermögens klar limitiert.

### Risikomodell (§ 37 Abs. 4 Satz 3 DerivateV i. V. m. § 10 DerivateV)

historische Simulation

### Im Berichtszeitraum genutzter Umfang des Leverage:

#### Brutto-Methode

kleinster Leverage 98,32%  
größter Leverage 102,06%  
durchschnittlicher Leverage 99,78%

#### Commitment-Methode

kleinster Leverage 98,32%  
größter Leverage 102,06%  
durchschnittlicher Leverage 99,78%

### Emittenten oder Garanten, deren Sicherheiten mehr als 20% des Wertes des Fonds ausgemacht haben (§ 37 Abs. 6 DerivateV):

Im Berichtszeitraum wiesen keine Sicherheiten eine erhöhte Emittentenkonzentration nach § 27 Abs. 7 Satz 4 DerivateV auf.

Erträge aus Wertpapier-Darlehen- und -Pensionsgeschäften	EUR	0,00
Aufwendungen aus Wertpapier-Darlehen- und -Pensionsgeschäften	EUR	0,00
Umlaufende Anteile	STK	104.213
Anteilwert	EUR	115,38

### Angaben zu Bewertungsverfahren

Die Bewertung der Vermögensgegenstände erfolgt durch die Verwaltungsgesellschaft auf Grundlage der gesetzlichen Regelungen im Kapitalanlagegesetzbuch (§ 168) und der Kapitalanlage-Rechnungslegungs- und -Bewertungsverordnung (KARBV).

#### Aktien / aktienähnliche Genussscheine / Beteiligungen

Aktien und aktienähnliche Genussscheine werden grundsätzlich mit dem zuletzt verfügbaren Kurs ihrer Heimatbörse bewertet, sofern die Umsatzvolumina an einer anderen Börse mit gleicher Kursnotierungswährung nicht höher sind. Für Aktien, aktienähnliche Genussscheine und Unternehmensbeteiligungen, welche nicht an einer Börse oder an einem anderen organisierten Markt notiert oder gehandelt werden oder deren Börsenkurs den tatsächlichen Marktwert nicht angemessen widerspiegelt, werden die Verkehrswerte zugrunde gelegt, die sich nach geeigneten Bewertungsmodellen unter Berücksichtigung der aktuellen Marktgegebenheiten ergeben.

#### Renten / rentenähnliche Genussscheine / Zertifikate / Schuldscheindarlehen

Für die Bewertung von Renten, rentenähnlichen Genussscheinen und Zertifikaten, die zum Handel an einer Börse oder an einem anderen organisierten Markt zugelassen sind, wird grundsätzlich der letzte verfügbare handelbare Kurs zugrunde gelegt. Renten, rentenähnliche Genussscheine und Zertifikate, welche nicht an einer Börse oder an einem anderen organisierten Markt notiert oder gehandelt werden oder deren Börsenkurs den tatsächlichen Marktwert nicht angemessen widerspiegelt, werden mit marktnahen Kursstellungen (in der Regel Brokerquotes, alternativ mit sonstigen Preisquellen) bewertet, welche auf Basis geeigneter Verfahren validiert werden. Die Bewertung von Schuldscheindarlehen erfolgt in der Regel mit Modellbewertungen, die von externen Dienstleistern bezogen und auf Basis geeigneter Verfahren validiert werden.

#### Investmentanteile

Investmentanteile werden zum letzten von der Investmentgesellschaft festgestellten Rücknahmepreis bewertet, sofern dieser aktuell und verlässlich ist. Exchange-traded funds (ETFs) werden mit dem zuletzt verfügbaren Börsenkurs bewertet.

#### Derivate

Die Bewertung von Futures und Optionen, die an einer Börse oder an einem anderen organisierten Markt gehandelt werden, erfolgt grundsätzlich anhand des letzten verfügbaren handelbaren Kurses. Futures und Optionen, welche nicht an einer Börse oder an einem anderen organisierten Markt notiert oder gehandelt werden oder deren Börsenkurs den tatsächlichen Marktwert nicht angemessen widerspiegelt, werden mit Verkehrswerten bewertet, welche mittels marktgängiger Verfahren (z.B. Black-Scholes-Merton) ermittelt werden. Die Bewertung von Swaps erfolgt anhand von Fair Values, welche mittels marktgängiger Verfahren (z.B. Discounted-Cash-Flow-Verfahren) ermittelt werden. Devisentermingeschäfte werden nach der Forward Point Methode bewertet.

#### Bankguthaben

Bankguthaben wird zum Nennwert bewertet.

#### Sonstiges

Der Wert aller Vermögenswerte und Verbindlichkeiten, welche nicht in der Währung des Fonds geführt werden, wird in diese Währung zu den jeweiligen Devisenkursen (i.d.R. Reuters-Fixing) umgerechnet.

Gesamtkostenquote (laufende Kosten) \*)

0,18%

# Altersvorsorge Fonds Plus

\*) diese Quote wurde aufgrund des Rumpfgeschäftsjahres annualisiert.

Die Gesamtkostenquote drückt sämtliche vom Sondervermögen im Jahresverlauf getragenen Kosten und Zahlungen (ohne Transaktionskosten) im Verhältnis zum durchschnittlichen Nettoinventarwert des Sondervermögens aus.  
Die anteiligen laufenden Kosten für die Zielfondsbestände sind bei der Berechnung der Gesamtkostenquote nicht berücksichtigt.

Wesentliche sonstige Aufwendungen		
Fremde Depotgebühren	EUR	250,58
Gebühren für Quellensteuerrückstattung	EUR	168,78
Reportinggebühren	EUR	1.506,93

Transaktionskosten im Rumpfgeschäftsjahr gesamt	EUR	0,00
-------------------------------------------------	-----	------

## Vergütungssystem der Kapitalverwaltungsgesellschaft

Die Deka Investment GmbH unterliegt den für Kapitalverwaltungsgesellschaften geltenden aufsichtsrechtlichen Vorgaben im Hinblick auf die Gestaltung ihrer Vergütungssysteme. Zudem gilt die für alle Unternehmen der Deka-Gruppe verbindliche Vergütungsrichtlinie, die gruppenweite Standards für die Ausgestaltung der Vergütungssysteme definiert. Sie enthält die Grundsätze zur Vergütung und die maßgeblichen Vergütungsparameter.

Das Vergütungssystem der Kapitalverwaltungsgesellschaft wird mindestens einmal jährlich durch einen unabhängigen Vergütungsausschuss, das „Managementkomitee Vergütung“ (MKV) der Deka-Gruppe, auf seine Angemessenheit und die Einhaltung aller aufsichtsrechtlichen Vorgaben zur Vergütung überprüft.

## Vergütungskomponenten

Das Vergütungssystem der Deka Investment GmbH umfasst fixe und variable Vergütungselemente sowie Nebenleistungen.

Für die Mitarbeitenden und Geschäftsführung der Deka Investment GmbH findet eine maximale Obergrenze für den Gesamtbetrag der variablen Vergütung in Höhe von 200 Prozent der fixen Vergütung Anwendung.

Weitere sonstige Zuwendungen im Sinne von Vergütung, wie z.B. Anlageerfolgsprämien, werden bei der Deka Investment GmbH nicht gewährt.

## Bemessung des Bonuspools

Der Bonuspool leitet sich - unter Berücksichtigung der finanziellen Lage der Deka Investment GmbH - aus dem vom Konzernvorstand der DekaBank Deutsche Girozentrale nach Maßgabe von § 45 Abs. 2 Nr. 10 KWG festgelegten Bonuspool der Deka-Gruppe ab und kann nach pflichtgemäßem Ermessen auch reduziert oder gestrichen werden.

Bei der Bemessung der variablen Vergütung werden die Mitarbeitenden anhand ihrer Funktion und ihres Tätigkeitsbereichs drei Bonusmodellen zugeordnet. Das Bonusmodell 1 gilt für alle Mitarbeitenden, die nicht unter die Bonusmodelle 2 und 3 fallen. Für Mitarbeitende im Bonusmodell 1 wird zur Bemessung der variablen Vergütung ausschließlich der Unternehmenserfolg der Deka-Gruppe (ohne individuelle Zielvorgaben) herangezogen. Bei der Bemessung der variablen Vergütung für Mitarbeitende im Bonusmodell 2 und 3 sind grundsätzlich der individuelle Erfolgsbeitrag des Mitarbeitenden, der Erfolgsbeitrag der Organisationseinheit des Mitarbeitenden, der Erfolgsbeitrag der Deka Investment GmbH bzw. die Wertentwicklung der von dieser verwalteten Investmentvermögen sowie der Gesamterfolg der Deka-Gruppe zu berücksichtigen. Die Erfolgsbeiträge werden anhand der Erfüllung von Zielvorgaben ermittelt. Negative Erfolgsbeiträge verringern die Höhe der variablen Vergütung.

Die Bemessung und Verteilung der Vergütung an die Mitarbeitenden erfolgt durch die Geschäftsführung. Die Vergütung der Geschäftsführung wird durch den Aufsichtsrat festgelegt.

## Variable Vergütung bei risikorelevanten Mitarbeitenden

Die variable Vergütung der Geschäftsführung der Kapitalverwaltungsgesellschaft und von Mitarbeitenden, deren Tätigkeiten einen wesentlichen Einfluss auf das Gesamtrisikoprofil der Kapitalverwaltungsgesellschaft und der von ihr verwalteten Investmentvermögen haben, sowie bestimmten weiteren Mitarbeitenden (zusammen als "risikorelevante Mitarbeitende") unterliegt folgenden Regelungen:

- Die variable Vergütung der risikorelevanten Mitarbeitenden ist grundsätzlich erfolgsabhängig, d.h. ihre Höhe wird nach Maßgabe von individuellen Erfolgsbeiträgen des Mitarbeitenden sowie den Erfolgsbeiträgen des Geschäftsbereichs und der Deka-Gruppe ermittelt.
- Für die Geschäftsführung der Kapitalverwaltungsgesellschaft wird zwingend ein Anteil von 60 Prozent der variablen Vergütung über einen Zeitraum von bis zu fünf Jahren aufgeschoben. Bei risikorelevanten Mitarbeitenden unterhalb der Geschäftsführungs-Ebene beträgt der aufgeschobene Anteil 40 Prozent der variablen Vergütung und wird über einen Zeitraum von mindestens drei Jahren aufgeschoben.
- Jeweils 50 Prozent der sofort zahlbaren und der aufgeschobenen Vergütung werden in Form von Instrumenten gewährt, deren Wertentwicklung von der nachhaltigen Wertentwicklung der Kapitalverwaltungsgesellschaft und der Unternehmenswertentwicklung der Deka-Gruppe abhängt. Diese nachhaltigen Instrumente unterliegen nach Eintritt der Unverfallbarkeit einer Sperrfrist von einem Jahr.
- Der aufgeschobene Anteil der Vergütung ist während der Wartezeit risikoabhängig, d.h. er kann im Fall von negativen Erfolgsbeiträgen des Mitarbeitenden, der Kapitalverwaltungsgesellschaft bzw. der von dieser verwalteten Investmentvermögen oder der Deka-Gruppe gekürzt werden oder komplett entfallen. Jeweils am Ende eines Jahres der Wartezeit wird der aufgeschobene Vergütungsanteil anteilig unverfallbar. Der unverfallbar gewordene Baranteil wird zum jeweiligen Zahlungstermin ausgezahlt, die unverfallbar gewordenen nachhaltigen Instrumente werden erst nach Ablauf der Sperrfrist ausgezahlt.
- Risikorelevante Mitarbeitende, deren variable Vergütung für das jeweilige Geschäftsjahr einen Schwellenwert von 75 TEUR nicht überschreitet, erhalten die variable Vergütung vollständig in Form einer Barleistung ausgezahlt.

## Überprüfung der Angemessenheit des Vergütungssystems

Die Überprüfung des Vergütungssystems gemäß den geltenden regulatorischen Vorgaben für das Geschäftsjahr 2024 fand im Rahmen der jährlichen zentralen und unabhängigen internen Angemessenheitsprüfung des MKV statt. Dabei konnte zusammenfassend festgestellt werden, dass die Grundsätze der Vergütungsrichtlinie und aufsichtsrechtlichen Vorgaben an Vergütungssysteme von Kapitalverwaltungsgesellschaften eingehalten wurden. Das Vergütungssystem der Deka Investment GmbH war im Geschäftsjahr 2024 angemessen ausgestaltet. Es konnten keine Unregelmäßigkeiten festgestellt werden.

## Gesamtsumme der im abgelaufenen Geschäftsjahr der Deka Investment GmbH\* gezahlten Mitarbeitendenvergütung

davon feste Vergütung	EUR	68.358.156,61
davon variable Vergütung	EUR	51.663.593,44
	EUR	16.694.563,17

Zahl der Mitarbeitenden der KVG	504
---------------------------------	-----

## Gesamtsumme der im abgelaufenen Geschäftsjahr der Deka Investment GmbH\* gezahlten Vergütung an Risk Taker

davon Geschäftsführer	EUR	5.608.605,20
davon andere Risk Taker	EUR	2.253.617,88
	EUR	3.354.987,32

\* Mitarbeitendenwechsel innerhalb der Deka-Gruppe werden einheitlich gemäß gruppenweitem Vergütungsbericht dargestellt.

## **Zusätzliche Informationspflichten nach § 300 Abs. 1 KAGB**

### **Schwer zu liquidierende Vermögenswerte**

Der Anteil der Vermögenswerte des Investmentvermögens, die schwer zu liquidieren sind und für die deshalb besondere Regelungen gelten beträgt 0%.

### **Grundzüge der Risikomanagement-Systeme**

Die von der Gesellschaft eingesetzten Risikomanagement-Systeme beinhalten eine ständige Risikocontrolling-Funktion, welche die Erfassung, Messung, Steuerung und Überwachung aller wesentlichen Risiken, denen das Investmentvermögen ausgesetzt ist oder sein kann, umfasst. Als wesentliche Risiken werden dabei Marktrisiken, Adressenausfallrisiken, Liquiditätsrisiken sowie operationelle Risiken angesehen.

Als Marktrisiko wird das Verlustrisiko für ein Investmentvermögen verstanden, das aus Wertveränderungen der Vermögenswerte aufgrund von nachteiligen Änderungen von Marktpreisen resultiert. Die Messung und Erfassung des Marktpreisrisikos erfolgt im Regelfall durch die Ermittlung des Value-at-Risk (VaR) über die Vermögenswerte des Investmentvermögens. Bei der Ermittlung des Value-at-Risk kommen der Varianz-Kovarianz-Ansatz, die historische Simulation sowie die Monte-Carlo-Simulation zum Einsatz. Die ermittelten Werte sowie die eingesetzten Methoden werden regelmäßig mittels geeigneter Backtesting-Verfahren auf ihre Prognosegüte überprüft.

Sofern der qualifizierte Ansatz / VaR-Ansatz nicht zum Tragen kommt, erfolgt die Messung und Erfassung des Marktpreisrisikos auf Grundlage des einfachen Ansatzes / Commitment-Ansatzes. Dabei werden Positionen in derivativen Finanzinstrumenten in entsprechende Positionen in den zu Grunde liegenden Basiswerten umgerechnet. Die Summe aller einzelnen Anrechnungsbeträge / Commitments (absolute Werte) nach Aufrechnung eventueller Gegenpositionen (Netting) und Deckungsposten (Hedging) darf für Zwecke der Risikobegrenzung den Nettoinventarwert des Fonds nicht überschreiten.

Das Liquiditätsrisiko ist das Risiko, dass eine Position im Portfolio des Investmentvermögens nicht innerhalb hinreichend kurzer Zeit mit begrenzten Kosten veräußert, liquidiert oder geschlossen werden kann und dass dadurch die Erfüllung von Rückgabeverlangen der Anleger oder von sonstigen Zahlungsverpflichtungen beeinträchtigt wird. Die Liquidität des Investmentvermögens sowie seiner Vermögenswerte wird durch die von der Gesellschaft festgelegten Liquiditätsmessvorkehrungen regelmäßig erfasst. Die Vorkehrungen zur Liquiditätsmessung beinhalten die Betrachtung von sowohl quantitativen als auch qualitativen Informationen der Vermögenswerte des Investmentvermögens unter Berücksichtigung der jeweiligen Marktsituation.

Adressenausfallrisiken resultieren aus Emittenten- und Kontrahentenrisiken. Als Emittentenrisiko wird die Gefahr von Bonitätsverschlechterungen oder Ausfall eines Emittenten verstanden. Das Kontrahentenrisiko ist das Verlustrisiko für ein Investmentvermögen, das aus der Tatsache resultiert, dass die Gegenpartei eines Geschäfts bei der Abwicklung von Leistungsansprüchen ihren Verpflichtungen möglicherweise nicht nachkommen kann. Die Messung des Adressenausfallrisikos erfolgt auf Basis einer internen Bonitätseinstufung der Adressen. Dabei wird anhand einer Analyse quantitativer und qualitativer Faktoren die Bonität der Adressen in ein internes Ratingsystem überführt.

Operationelles Risiko ist das Verlustrisiko für ein Investmentvermögen, das aus unzureichenden internen Prozessen sowie aus menschlichem oder Systemversagen bei der Kapitalverwaltungsgesellschaft oder aus externen Ereignissen resultiert. Die Erfassung, Messung und Überwachung operationeller Risiken erfolgt auf Ebene der Gesellschaft.

Für die wesentlichen Risiken des Investmentvermögens werden zusätzlich regelmäßig Stresstests durchgeführt, welche die Auswirkungen aus potentiell möglichen Veränderungen der Marktbedingungen im Stressfall auf das Investmentvermögen untersuchen.

Zur Risikosteuerung hat die Gesellschaft für alle wesentlichen Risiken angemessene Risikolimits eingerichtet, denen Frühwarnstufen vorgeschaltet sind. Die Definition der Risikolimits erfolgt unter Berücksichtigung von gesetzlichen oder vertraglichen Vorgaben sowie im Einklang mit dem individuellen Risikoprofil des Investmentvermögens. Die Einhaltung der Risikolimits wird täglich überwacht. Für den Fall eines tatsächlichen oder zu erwartenden Überschreitens von Risikolimits existieren geeignete Informations- und Eskalationsmaßnahmen um Abhilfe im besten Interesse des Anlegers zu schaffen. Daneben erfolgt eine regelmäßige Berichterstattung gegenüber der Geschäftsleitung der Gesellschaft über den aktuellen Risikostand des Investmentvermögens sowie Überschreitungen von Risikolimits sowie den abgeleiteten Maßnahmen.

Die im Rahmen der Risikomanagement-Systeme eingesetzten Risikomessvorkehrungen, -prozesse und -verfahren sowie die Grundsätze für das Risikomanagement werden von der Gesellschaft regelmäßig auf Angemessenheit und Wirksamkeit überprüft.

### **Unterrichtung über das Risikoprofil des Investmentvermögens sowie Überschreiten von Risikolimits**

Die Sensitivitäten des Portfolios gegenüber seinen Hauptrisiken werden über die regelmäßige Ermittlung entsprechender Risikokennzahlen (Sensitivitäten, Value at Risk) und von Stresstests bewertet.

#### **Liquiditätsrisiken:**

Der Anteil der liquiden Positionen am Fondsvermögen beträgt 100%. Als Grundlage dafür wird die im Rahmen des täglichen Liquiditätsrisikocontrollings ermittelte Liquiditätsquote als Durchschnitt über die letzten 20 Werte zum Berichtsstichtag herangezogen.

Der Ermittlung von liquiden und illiquiden Positionen liegt ein konservativer Ansatz zugrunde. Positionen werden dabei als potenziell illiquide beurteilt, wenn unter Stressbedingungen (Notwendigkeit eines adhoc-Verkaufs) damit zu rechnen ist, dass der aktuelle Bewertungskurs dieser Position bei der Veräußerung in signifikantem Umfang unterschritten wird. Potenzielle Illiquidität ist kein Indikator für eine grundsätzlich fehlende Handelbarkeit eines Instruments.

Im Rahmen der von der Gesellschaft durchgeführten Überwachung der wesentlichen Risiken gab es im Berichtszeitraum keine Überschreitungen von Risikolimits.

### **Zusätzliche Angaben gemäß der Verordnung (EU) 2015/2365 über die Transparenz von Wertpapierfinanzierungsgeschäften (Angaben pro Art des Wertpapierfinanzierungsgeschäfts/Total Return Swaps)**

Das Sondervermögen hat im Berichtszeitraum keine Wertpapier-Darlehen-, Pensions- oder Total Return Swap-Geschäfte getätigt. Zusätzliche Angaben gemäß Verordnung (EU) 2015/2365 über die Transparenz von Wertpapierfinanzierungsgeschäften sind daher nicht erforderlich.

#### **Weitere zum Verständnis des Berichts erforderliche Angaben**

##### **Ermittlung Nettoveränderung der nicht realisierten Gewinne und Verluste:**

Die Ermittlung der Nettoveränderung der nicht realisierten Gewinne und Verluste erfolgt dadurch, dass in jedem Berichtszeitraum die in den Anteilpreis einfließenden Wertansätze der im Bestand befindlichen Vermögensgegenstände mit den jeweiligen historischen Anschaffungskosten verglichen werden, die Höhe der positiven Differenzen in die Summe der nicht realisierten Gewinne einfließen, die Höhe der negativen Differenzen in die Summe der nicht realisierten Verluste einfließen und aus dem Vergleich der Summenpositionen zum Ende des Berichtszeitraumes mit den Summenpositionen zum Anfang des Berichtszeitraumes die Nettoveränderungen ermittelt werden.

Bei den unter der Kategorie „Nichtnotierte Wertpapiere“ ausgewiesenen unterjährigen Transaktionen kann es sich um börsengehandelte bzw. in den organisierten Markt einbezogene Wertpapiere handeln, deren Fälligkeit mittlerweile erreicht ist und die aus diesem Grund der Kategorie nichtnotierte Wertpapiere zugeordnet wurden.

Die Klassifizierung von Geldmarktinstrumenten erfolgt gemäß Einstufung des Informationsdienstleisters WM Datenservice und kann in Einzelfällen von der Definition in § 194 KAGB abweichen. Insofern können Vermögensgegenstände, die gemäß § 194 KAGB unter Geldmarktinstrumente fallen, in der Vermögensaufstellung außerhalb der Kategorie „Geldmarktpapiere“ ausgewiesen sein.

**Regelmäßige Informationen zu den in Artikel 8 Absätze 1, 2 und 2a der Verordnung (EU) 2019/2088 und Artikel 6 Absatz 1 der Verordnung (EU) 2020/852 genannten Finanzprodukten**

Eine **nachhaltige Investition** ist eine Investition in eine Wirtschaftstätigkeit, die zur Erreichung eines Umweltziels oder sozialen Ziels beiträgt, vorausgesetzt, dass diese Investition keine Umweltziele oder sozialen Ziele erheblich beeinträchtigt und die Unternehmen, in die investiert wird, Verfahrenswesen einer guten Unternehmensführung anwenden.

Die **EU-Taxonomie** ist ein Klassifikationssystem, das in der Verordnung (EU) 2020/852 festgelegt ist und ein Verzeichnis von **ökologisch nachhaltigen Wirtschaftstätigkeiten** enthält. Diese Verordnung umfasst kein Verzeichnis der sozial nachhaltigen Wirtschaftstätigkeiten. Nachhaltige Investitionen mit einem Umweltziel könnten taxonomiekonform sein oder nicht.

**Name des Produkts:**  
Altersvorsorge Fonds Plus

**Unternehmenskennung (LEI-Code):**  
391200605D3UE09B4B12

## Ökologische und/oder soziale Merkmale

**Wurden mit diesem Finanzprodukt nachhaltige Investitionen angestrebt?**

**Ja**
  **Nein**

<input type="checkbox"/> Es wurden damit <b>nachhaltige Investitionen mit einem Umweltziel</b> getätigt: _%	<input type="checkbox"/> Es wurden damit <b>ökologische/soziale Merkmale beworben</b> und obwohl keine nachhaltigen Investitionen angestrebt wurden, enthielt es _% an nachhaltigen Investitionen
<input type="checkbox"/> in Wirtschaftstätigkeiten, die nach der EU-Taxonomie als ökologisch nachhaltig einzustufen sind	<input type="checkbox"/> mit einem Umweltziel in Wirtschaftstätigkeiten, die nach der EU-Taxonomie als ökologisch nachhaltig einzustufen sind
<input type="checkbox"/> in Wirtschaftstätigkeiten, die nach der EU-Taxonomie nicht als ökologisch nachhaltig einzustufen sind	<input type="checkbox"/> mit einem Umweltziel in Wirtschaftstätigkeiten, die nach der EU-Taxonomie nicht als ökologisch nachhaltig einzustufen sind
<input type="checkbox"/> Es wurden damit <b>nachhaltige Investitionen mit einem sozialen Ziel</b> getätigt: _%	<input type="checkbox"/> mit einem sozialen Ziel
<input checked="" type="checkbox"/> Es wurden damit <b>ökologische/soziale Merkmale beworben, aber keine nachhaltigen Investitionen getätigt</b>	



**Inwieweit wurden die mit dem Finanzprodukt beworbenen ökologischen und/oder sozialen Merkmale erfüllt?**

Das Finanzprodukt investierte im Berichtszeitraum überwiegend in Zielfonds, die bei der Auswahl der Anlagen die Nachhaltigkeitsrichtlinie der VGH beachten. Bei der Auswahl der Investitionen in diesen Zielfonds wurden sowohl ökologische als auch soziale und die verantwortungsvolle Unternehmens- und/ oder Staatsführung betreffende Kriterien (ESG-Kriterien) berücksichtigt.

Hierzu wurden im Rahmen der ESG-Strategie bei einem überwiegendem Teil der Zielfonds für Wertpapiere und Geldmarktinstrumente von Unternehmen folgende Ausschlüsse angewendet:

- Ausschluss von Unternehmen, die geächtete Waffen produzierten und vertrieben (ohne Umsatzgrenze)
- Ausschluss von Unternehmen, die gegen den UN Global Compact verstießen (ohne Umsatzgrenze)
- Ausschluss von Unternehmen, die 10% oder mehr ihres Umsatzes mit der Produktion oder dem Vertrieb von nicht geächteten Waffen und sonstigen Rüstungsgütern generierten

Mit **Nachhaltigkeitsindikatoren** wird gemessen, inwieweit die mit dem Finanzprodukt beworbenen ökologischen oder sozialen Merkmale erreicht werden.

- Ausschluss von Unternehmen, die 30% oder mehr ihres Umsatzes mit der Förderung von Braun- und Steinkohle (Kohlebergbau) oder der Verwendung bzw. Aufbereitung zu Kohleenergie (insbesondere Betreiber von Kraftwerken) generierten
- Ausschluss von Unternehmen, die 10% oder mehr ihres Umsatzes mit der Produktion (Uranabbau und -anreicherung), dem Verkauf oder dem Handel von Atomenergie oder Kernkomponenten von Atomkraftwerken generierten
- Ausschluss von Unternehmen, die 10% oder mehr ihres Umsatzes mit dem Verfahren des Hochvolumen-Frackings generierten
- Ausschluss von Unternehmen, die 10% oder mehr ihres Umsatzes mit der Förderung von Ölsanden generierten

Darüber hinaus wurden bei einem überwiegenden Teil der Zielfonds im Rahmen eines Kontroversenscreenings folgende Ausschlüsse für sehr schwere Kontroversen angewendet:

- Ausschluss von Unternehmen und Kreditinstituten, die Menschenrechtskontroversen begangen oder verursacht hatten
- Ausschluss von Unternehmen und Kreditinstituten, die Arbeitsrechtskontroversen begangen oder verursacht hatten (dazu gehören Verstöße gegen die Versammlungs- und Vereinigungsfreiheit, Zwangs- und Kinderarbeit, Diskriminierung und Verstöße gegen die Mindestarbeitsstandards nach ILO, z.B. Arbeitsschutz und Gesundheit)
- Ausschluss von Unternehmen und Kreditinstituten, die Umweltkontroversen begangen oder verursacht hatten
- Ausschluss von Unternehmen und Kreditinstituten, die Korruption und Bestechung betrieben hatten

Für Staaten galten bei einem überwiegenden Teil der Zielfonds die folgenden Ausschlusskriterien:

- Länder, die ein Mindest-Nachhaltigkeitsrating eines etablierten Datenanbieters nicht erreichten, wurden für Investments ausgeschlossen

Die Anlage des Fondsvermögens in nachhaltige Investitionen im Sinne des Artikels 2 Nr. 17 der Verordnung (EU) 2019/2088 war nicht Teil der Anlagestrategie des Fonds. Demnach trugen die Investitionen des Fonds auch nicht zu den in Artikel 9 der Verordnung (EU)2020/852 genannten Umweltzielen bei.

Inwieweit die beworbenen ökologischen und sozialen Merkmale des Finanzprodukts erfüllt wurden, wird anhand der Nachhaltigkeitsindikatoren gemessen. Details zur Ausprägung der Nachhaltigkeitsindikatoren im Berichtszeitraum finden sich im folgenden Abschnitt „Wie haben die Nachhaltigkeitsindikatoren abgeschnitten?“.

### ● **Wie haben die Nachhaltigkeitsindikatoren abgeschnitten?**

Einhaltung der in der Anlagestrategie vereinbarten Ausschlusskriterien

Während des Berichtszeitraums investierte ein überwiegender Teil der Zielfonds des Finanzprodukts nicht in gemäß der ESG-Strategie ausgeschlossene Unternehmen und Staaten. Damit hielt ein überwiegender Teil der Zielfonds des Finanzprodukts die im Rahmen der ESG-Strategie festgelegten Ausschlusskriterien während des Berichtszeitraums vollumfänglich und dauerhaft ein. Durch die Einhaltung der Ausschlusskriterien wurde erreicht, dass ein überwiegender Teil der Zielfonds des Sondervermögens im Berichtszeitraum nicht in Unternehmen angelegt wurde, die Umsätze bzw. einen gewissen Anteil ihrer Umsätze in kontroversen Geschäftsfeldern erwirtschafteten. Zudem wurde bei einem überwiegenden Teil der Zielfonds das Sondervermögen im Berichtszeitraum nicht in Staaten angelegt, die anhand verschiedener Indices als nicht konform mit der ESG-Strategie eingestuft wurden. Eine ausführliche Auflistung der Kriterien, die zum Ausschluss der Unternehmen und Staaten geführt haben, findet sich im vorherigen Abschnitt „Inwieweit wurden die mit dem Finanzprodukt beworbenen ökologischen und/oder sozialen Merkmale erfüllt?“ wieder.

### ● **...und im Vergleich zu vorangegangenen Zeiträumen?**

Referenzperiode	01.06.2024 -	31.05.2023-
	31.01.2025	31.05.2024
Anzahl Verletzungen der Ausschlusskriterien	0,00	0,00
	Verletzungen	Verletzungen
Anteil Investitionen mit E/S-Merkmal	82,52%	96,80%
Nachhaltige Investitionen	0,00%	0,00%
Anteil der taxonomiekonformen Investitionen	0,00%	0,00%
Anteil der anderen ökologisch nachhaltigen Investitionen	0,00%	0,00%
Anteil der sozial nachhaltigen Investitionen	0,00%	0,00%
Andere E/S Merkmale	0,00%	0,00%
Anteil der Sonstigen Investitionen	17,48%	3,04%

In der EU-Taxonomie ist der Grundsatz „Vermeidung erheblicher Beeinträchtigungen“ festgelegt, nach dem taxonomiekonforme Investitionen die Ziele der EU-Taxonomie nicht erheblich beeinträchtigen dürfen, und es sind spezifische Unionskriterien beigefügt.

Der Grundsatz „Vermeidung erheblicher Beeinträchtigungen“ findet nur bei denjenigen dem Finanzprodukt zugrunde liegenden Investitionen Anwendung, die die EU-Kriterien für ökologisch nachhaltige Wirtschaftsaktivitäten berücksichtigen. Die dem verbleibenden Teil dieses Finanzprodukts zugrunde liegenden Investitionen berücksichtigen nicht die EU-Kriterien für ökologisch nachhaltige Wirtschaftsaktivitäten.

Alle anderen nachhaltigen Investitionen dürfen ökologische oder soziale Ziele ebenfalls nicht erheblich beeinträchtigen.



### Wie wurden bei diesem Finanzprodukt die wichtigsten nachteiligen Auswirkungen auf Nachhaltigkeitsfaktoren berücksichtigt?

Das Finanzprodukt und die Zielfonds des Finanzprodukts berücksichtigten im Berichtszeitraum bei Anlageentscheidungen in Wertpapiere und Geldmarktinstrumente die wichtigsten nachteiligen Auswirkungen auf Nachhaltigkeitsfaktoren (Principal Adverse Impacts oder PAI). PAI beschreiben die negativen Auswirkungen der (Geschäfts-)Tätigkeiten von Unternehmen und Staaten in Bezug auf Umwelt-, Sozial- und Arbeitnehmerbelange, die Achtung der Menschenrechte und die Bekämpfung von Korruption und Bestechung. Im Rahmen der PAI-Berücksichtigung wurden im Berichtsjahr systematische Verfahrensweisen zur Messung und Bewertung, sowie Maßnahmen zum Umgang mit den PAI im Investitionsprozess angewendet.

Die Messung und Bewertung der PAI der Unternehmen und Staaten im Anlageuniversum erfolgte unter Verwendung von ESG-Daten des externen Researchanbieters MSCI ESG Research LLC. Die PAI-Informationen für Unternehmen und Staaten wurden dem Portfoliomanagement des Finanzprodukts zur Berücksichtigung im Investitionsprozess zur Verfügung gestellt.

Durch die Anwendung verbindlicher, nachhaltigkeitsbezogener Ausschlusskriterien im Rahmen der ESG-Strategie wurde das Anlageuniversum des Fonds eingeschränkt und die negativen Nachhaltigkeitsauswirkungen, die mit den Investitionen des Finanzprodukts im Berichtszeitraum verbunden waren, grundsätzlich begrenzt. Es wurde nicht in Unternehmen investiert, die Umsätze in kontroversen Geschäftsfeldern wie der Herstellung von geächteten Waffen erwirtschafteten bzw. bei ihren Umsätzen bestimmte Schwellenwerte in kontroversen Geschäftsfeldern wie Kohle überschritten. Eine ausführliche Beschreibung der Kriterien, die zum Ausschluss der Unternehmen und Staaten

geführt haben, findet sich im Abschnitt „Inwieweit wurden die mit dem Finanzprodukt beworbenen ökologischen und/oder sozialen Merkmale erfüllt?“. Die Einhaltung der Ausschlusskriterien wurde durch interne Kontrollsysteme dauerhaft geprüft.

Darüber hinaus wurde im Rahmen der Mitwirkungspolitik der Verwaltungsgesellschaft Maßnahmen ergriffen, um auf eine Reduzierung der PAI der Unternehmen im Anlageuniversum hinzuwirken. Dazu nutzte die Verwaltungsgesellschaft zum einen ihr Stimmrecht auf Hauptversammlungen. Zum anderen trat die Verwaltungsgesellschaft mit Unternehmen, die bestimmte Schwellenwerte bei PAI-Indikatoren oder anderen ESG-Kennzahlen überschritten und/ oder in ESG-Kontroversen verwickelt waren, in Dialog. In den Gesprächen wurden die Unternehmen auf Missstände aufmerksam gemacht und auf Lösungswege hingewiesen. Die Schwerpunkte sowie die Ergebnisse der Engagementaktivitäten sind im Engagement-Bericht der Verwaltungsgesellschaft des Fonds zu finden. Der aktuelle Engagement-Bericht sowie die Abstimmungsergebnisse auf Hauptversammlungen sind unter folgendem Link abrufbar: <https://www.deka.de/privatkunden/ueber-uns/deka-investment-im-profil/corporate-governance>.



### Welche sind die Hauptinvestitionen dieses Finanzprodukts?

Die Liste umfasst die folgenden Investitionen, auf die **der größte Anteil der** im Bezugszeitraum getätigten **Investitionen** des Finanzprodukts entfiel: 01.06.2024 - 31.01.2025

In der Tabelle werden die fünfzehn Investitionen aufgeführt, auf die im Berichtszeitraum der größte Anteil aller getätigten Investitionen des Finanzprodukts entfiel, mit Angabe der Sektoren und Länder, in die investiert wurde.

Die Angaben zu den Hauptinvestitionen beziehen sich auf den Durchschnitt der Anteile am Sondervermögen zu den Quartalsstichtagen des Berichtszeitraums und beziehen sich auf das Brutto-Fondsvermögen. Abweichungen zu der Vermögensaufstellung im Hauptteil des Jahresberichts, die stichtagsbezogen zum Ende des Berichtszeitraums erfolgt, sind daher möglich.

Größte Investitionen	Sektor	In % der Vermögenswerte	Land
Globale Aktien Inhaber-Anteile (DE000A1CUM84)	Zielfonds	45,04%	Deutschland
Globale Staatsanleihen Inhaber-Anteile (DE000A1CUM43)	Zielfonds	28,54%	Deutschland
Globale Immobilien Inhaber-Anteile (DE000A1CUM76)	Zielfonds	15,97%	Deutschland
Emerging Market Aktien Inhaber-Anteile (DE000A1CUM92)	Zielfonds	10,28%	Deutschland



### Wie hoch war der Anteil der nachhaltigkeitsbezogenen Investitionen?

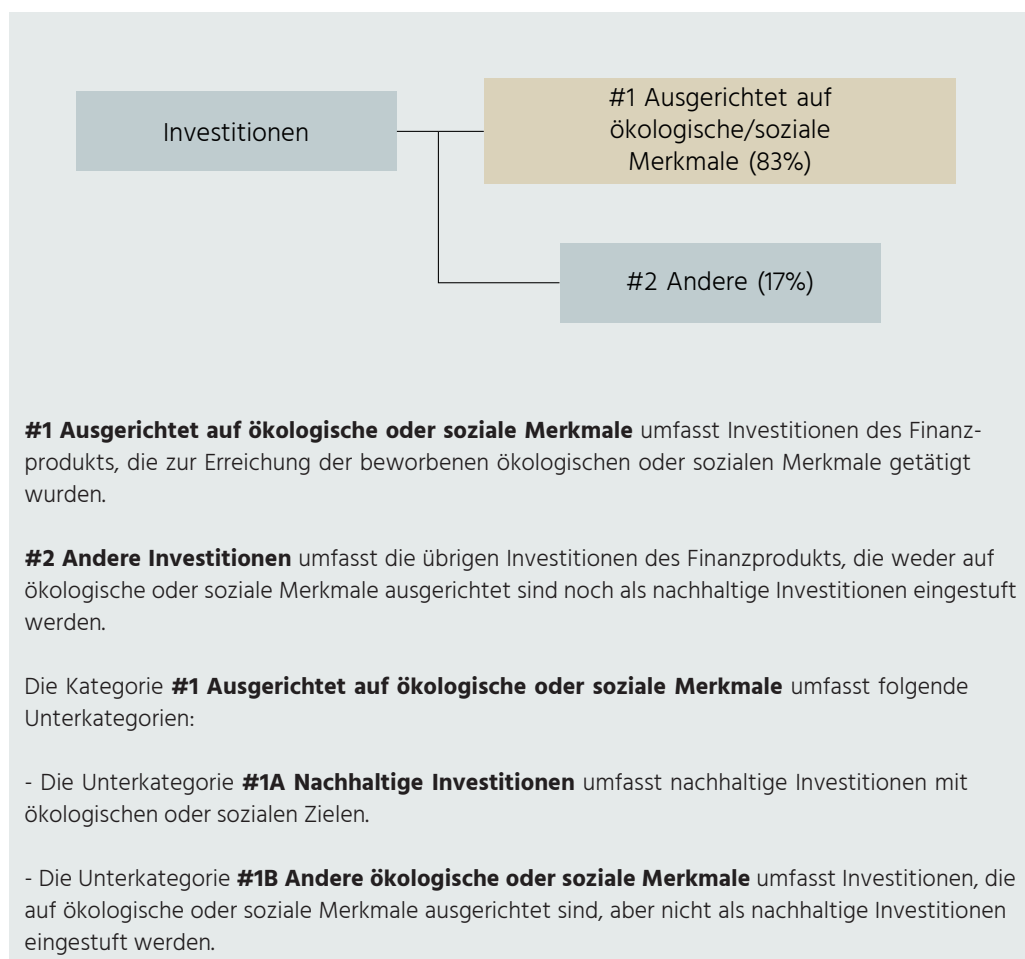
Die **Vermögensallokation** gibt den jeweiligen Anteil der Investitionen in bestimmte Vermögenswerte an.

#### ● Wie sah die Vermögensallokation aus?

Der Anteil der Investitionen des Finanzprodukts, die zur Erreichung der ökologischen und sozialen Merkmale beitrugen (#1 Ausgerichtet auf ökologische oder soziale Merkmale) betrug im Berichtszeitraum 82,52%. Darunter fallen alle Investitionen, die die im Rahmen der verbindlichen Elemente der ESG-Anlagestrategie definierten Ausschlusskriterien des Fonds einhielten.

Eine Beschreibung der Investitionen, die nicht auf die ökologischen und sozialen Merkmale des Fonds ausgerichtet waren, findet sich im Abschnitt „Welche Investitionen fielen unter „Andere Investitionen“, welcher Anlagezweck wurde mit ihnen verfolgt und gab es einen ökologischen oder sozialen Mindestschutz?“.

Die Angaben in der Grafik stellen den Durchschnitt der Vermögensallokation aus den Quartalsstichtagen des Berichtszeitraums dar und beziehen sich auf das Brutto-Fondsvermögen. Geringfügige Abweichungen in der prozentualen Gewichtung der Investitionen resultieren aus rundungsbedingten Differenzen.



### ● In welchen Wirtschaftssektoren wurden die Investitionen getätigt?

In welchen Wirtschaftssektoren und Teilssektoren das Finanzprodukt während des Berichtszeitraums investierte, ist in der nachfolgenden Tabelle dargestellt.

Die Zuteilung der Investitionen zu den Sektoren und Teilssektoren erfolgte auf Basis von Daten von externen Researchanbietern sowie internem Research. Staaten und staatsnahe Emittenten wurden unter „Staatsanleihen“ sowie „Quasi- & Fremdwährungs-Staatsanleihen“ zusammengefasst. Für Investitionen in Zielfonds erfolgte keine Durchschau auf die im Zielfonds enthaltenen Emittenten, sondern ein separater Ausweis aller im Sondervermögen enthaltenen Zielfonds unter „Zielfonds“. Unter „Sonstige“ fielen Bankguthaben, Forderungen, Derivate und

Emittenten, für die keine Branchenzuteilung vorlag. Die Berechnung der Anteile basiert auf dem Durchschnitt der Datenlage zu den Quartalsstichtagen im Berichtszeitraum und bezieht sich auf das Brutto-Fondsvermögen.

Darüber hinaus wurden im Berichtszeitraum 5,39% der Investitionen im Bereich fossile Brennstoffe getätigt. Zur Berechnung des Anteils der Investitionen in Sektoren und Teilsektoren der fossilen Brennstoffe wurde auf Daten des externen Researchanbieters MSCI ESG Research LLC zurückgegriffen. Der Anteil beinhaltet Unternehmen, die Umsätze im Bereich der fossilen Brennstoffe, einschließlich der Förderung, Verarbeitung, Lagerung und dem Transport von Erdölprodukten, Erdgas sowie thermischer und metallurgischer Kohle erwirtschaften. Die Berechnung des Anteils basiert auf dem Durchschnitt der Datenlage zu den Quartalsstichtagen im Berichtszeitraum und bezieht sich auf das Brutto-Fondsvermögen.

<b>Sektor</b>	<b>Anteil</b>
<b>Sonstige</b>	<b>0,16%</b>
Sonstige	0,16%
<b>Zielfonds</b>	<b>99,84%</b>
Zielfonds	99,84%



#### **Inwiefern waren die nachhaltigen Investitionen mit einem Umweltziel mit der EU-Taxonomie konform?**

Das Finanzprodukt investierte im Berichtszeitraum nicht nachweisbar in taxonomiekonforme Wirtschaftsaktivitäten und trug damit zu keinem der in Artikel 9 der Verordnung (EU) 2020/852 genannten Umweltziele bei. Der Anteil der taxonomiekonformen Investitionen betrug demnach 0% (gemessen an den drei Leistungsindikatoren OpEx, CapEx und Umsatz).

Ein gewisser Anteil des Fondsvermögens war indirekt in Staatsanleihen investiert. Für Staatsanleihen existiert bislang allerdings keine anerkannte geeignete Methode, um den Anteil der Taxonomiekonformen Aktivitäten zu ermitteln. Der Anteil taxonomiekonformer Investitionen beträgt demnach mit und ohne Staatsanleihen 0%.

Mit Blick auf die EU-Taxonomiekonformität umfassen die Kriterien für **fossiles Gas** die Begrenzung der Emissionen und die Umstellung auf voll erneuerbare Energie oder CO2-arme Kraftstoffe bis Ende 2035. Die Kriterien für **Kernenergie** beinhalten umfassende Sicherheits- und Abfallentsorgungsvorschriften.

● **Wurde mit dem Finanzprodukt in EU-taxonomiekonforme Tätigkeiten im Bereich fossiles Gas und/oder Kernenergie investiert?**

Ja:

In fossiles Gas       In Kernenergie

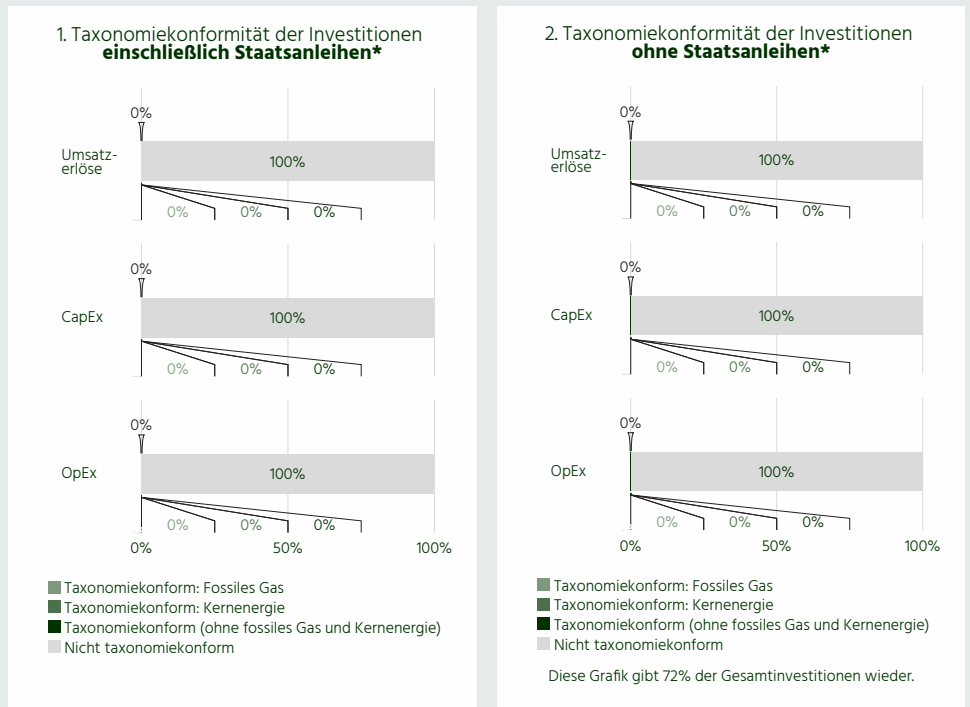
Nein

<sup>1</sup>Tätigkeiten im Bereich fossiles Gas und/oder Kernenergie sind nur dann EU-taxonomiekonform, wenn sie zur Eindämmung des Klimawandels („Klimaschutz“) beitragen und kein Ziel der EU-Taxonomie erheblich beeinträchtigen - siehe Erläuterung am linken Rand. Die vollständigen Kriterien für EU-taxonomiekonforme Wirtschaftstätigkeiten im Bereich fossiles Gas und Kernenergie sind in der Delegierten Verordnung (EU) 2022/1214 der Kommission festgelegt.

Taxonomiekonforme Tätigkeiten, ausgedrückt durch den Anteil der:

- **Umsatzerlöse**, die den Anteil der Einnahmen aus umweltfreundlichen Aktivitäten der Unternehmen, in die investiert wird, widerspiegeln
- **Investitionsausgaben (CapEx)**, die die umweltfreundlichen Investitionen der Unternehmen, in die investiert wird, aufzeigen, z. B. für den Übergang zu einer grünen Wirtschaft
- **Betriebsausgaben (OpEx)**, die die umweltfreundlichen betrieblichen Aktivitäten der Unternehmen, in die investiert wird, widerspiegeln

**Die nachstehenden Grafiken zeigen den Mindestprocentsatz der EU-taxonomiekonformen Investitionen in Grün. Da es keine geeignete Methode zur Bestimmung der Taxonomiekonformität von Staatsanleihen\* gibt, zeigt die erste Grafik die Taxonomiekonformität in Bezug auf alle Investitionen des Finanzprodukts einschließlich der Staatsanleihen, während die zweite Grafik die Taxonomiekonformität nur in Bezug auf die Investitionen des Finanzprodukts zeigt, die keine Staatsanleihen umfassen.**



\*Für die Zwecke dieser Grafiken umfasst der Begriff „Staatsanleihen“ alle Risikopositionen gegenüber Staaten.

**Ermöglichte Tätigkeiten** wirken unmittelbar ermöglichend darauf hin, dass andere Tätigkeiten einen wesentlichen Beitrag zu den Umweltzielen leisten.

**Übergangstätigkeiten** sind Tätigkeiten, für die es noch keine CO<sub>2</sub>-armen Alternativen gibt und die unter anderem Treibhausgasemissionswerte aufweisen, die den besten Leistungen entsprechen.

● **Wie hoch ist der Anteil der Investitionen, die in Übergangstätigkeiten und ermöglichende Tätigkeiten geflossen sind?**

Art der Wirtschaftstätigkeit	Anteil
Ermöglichte Tätigkeiten	0,00%
Übergangstätigkeiten	0,00%



**Welche Investitionen fielen unter „Andere Investitionen“, welcher Anlagezweck wurden mit ihnen verfolgt und gab es einen ökologischen oder sozialen Mindestschutz?**

Unter „Andere Investitionen“ fielen alle Investitionen, die nicht nach den verbindlichen Elementen der ESG-Anlagestrategie ausgewählt wurden und damit nicht ausgerichtet auf die ökologischen und sozialen Merkmale des Finanzprodukts waren. Im Berichtszeitraum gehörten hierzu Investitionen in

- Bankguthaben sowie flüssige Mittel, die in der Regel zu Liquiditätszwecken gehalten wurden.
- Zielfonds und andere gemäß Anlagerichtlinien zugelassene Finanzinstrumente, die nicht unter Wertpapiere und Geldmarktinstrumente fielen und für die keine ESG-Kriterien definiert waren. Diese dienten der Diversifikation des Portfolios.

Ein sozialer Mindestschutz wurde bei den oben genannten Investitionen hergestellt, in dem über die in der Anlagestrategie beschriebenen Ausschlusskriterien hinaus, grundsätzlich nicht in Hersteller von geächteten und kontroversen Waffen investiert wurde.



**Welche Maßnahmen wurden während des Bezugszeitraums zur Erfüllung der ökologischen und/oder sozialen Merkmale ergriffen?**

Die Überwachung der Konformität der Investitionsentscheidungen mit den ökologischen und sozialen Merkmalen erfolgte im Rahmen von standardisierten Prozessen. Es wurden nur Investitionsentscheidungen getroffen und entsprechende Kauf- oder Verkaufstransaktionen durchgeführt, welche im Rahmen der Vorabprüfung den verbindlichen Elementen der Anlagestrategie entsprachen. Eine Transaktion konnte nicht ausgeführt werden, wenn sie gegen die im Rahmen der Anlagestrategie festgelegten Ausschlusskriterien verstieß, soweit entsprechende ESG-Daten vorlagen.

Bei der Identifikation von schweren Kontroversen (z.B. schwere Verstöße gegen die Prinzipien des UN Global Compact) galten interne Fristen für den Verkauf der betroffenen Titel. Das Portfoliomanagement erhielt zudem regelmäßig für die Investitionsentscheidung relevante Informationen bezüglich Veränderungen im investierbaren Anlageuniversum.

Um den Investitionsentscheidungsprozess zu unterstützen, wurde die hauseigene Research-Plattform um Informationen und Daten zu Nachhaltigkeitsaspekten erweitert. Zudem wurden den Entscheidungsträgern über die Handelssysteme relevante Datenpunkte für Investitionsentscheidungen zur Verfügung gestellt. Die Plattform kombiniert externe Daten und ESG-Ratings von Research- bzw. Ratingagenturen mit internen Recherchen sowie Analysen und wird um relevante Erkenntnisse aus Gesprächen mit Unternehmensvertretern ergänzt. Das Portfoliomanagement wurde im

Rahmen regelmäßiger Schulungen über Neuerungen und Wissenswertes durch das ESG-Team der Verwaltungsgesellschaft informiert.

Im Rahmen der Mitwirkungspolitik nahm die Verwaltungsgesellschaft zudem ihre Rolle als aktiver Investor wahr. Bei Unternehmen mit kritischen Geschäftsaktivitäten versuchte sie ihren Einfluss als aktiver Aktionär zu nutzen, um diese Unternehmen zu einem nachhaltigeren und verantwortlicheren Wirtschaften zu bewegen. Hierzu trat die Gesellschaft in den aktiven und zielgerichteten Dialog mit ausgewählten Unternehmen zu Themen wie Umweltschutz und Klimawandel. Wurden ESG-Kontroversen bei Unternehmen identifiziert, wurden diese darauf angesprochen und zur Aufklärung bzw. Beseitigung des Missstandes aufgefordert. Die angesprochenen Themen wurden dokumentiert und die Entwicklung nachverfolgt. Zudem übte die Gesellschaft ihre Aktionärsrechte auf Hauptversammlungen aus und stimmte regelmäßig auf Hauptversammlungen ab. Details zu den Abstimmungsergebnissen und zu den Schwerpunkten sowie den Ergebnissen der Mitwirkungspolitik sind unter folgendem Link abrufbar: <https://www.deka.de/privatkunden/ueber-uns/deka-investment-im-profil/corporate-governance>.

# Altersvorsorge Fonds Plus

---

Frankfurt am Main, den 26. Mai 2025  
Deka Investment GmbH  
Die Geschäftsführung

---

# Vermerk des unabhängigen Abschlussprüfers.

## An die Deka Investment GmbH, Frankfurt am Main

### Prüfungsurteil

Wir haben den Jahresbericht des Sondervermögens Altersvorsorge Fonds Plus – bestehend aus dem Tätigkeitsbericht für das Rumpfgeschäftsjahr vom 1. Juni 2024 bis zum 31. Januar 2025, der Vermögensübersicht und der Vermögensaufstellung zum 31. Januar 2025, der Ertrags- und Aufwandsrechnung, der Verwendungsrechnung, der Entwicklungsrechnung für das Rumpfgeschäftsjahr vom 1. Juni 2024 bis zum 31. Januar 2025, der Aufstellung der während des Berichtszeitraums abgeschlossenen Geschäfte, soweit diese nicht mehr Gegenstand der Vermögensaufstellung sind, und dem Anhang – geprüft.

Die im Abschnitt „Sonstige Informationen“ aufgeführten sonstigen Informationen sind nicht Bestandteil der Prüfung des Jahresberichts und wurden daher im Einklang mit den gesetzlichen Vorschriften bei der Bildung des Prüfungsurteils zum Jahresbericht nicht einbezogen.

Nach unserer Beurteilung entspricht der beigefügte Jahresbericht aufgrund der bei der Prüfung gewonnenen Erkenntnisse in allen wesentlichen Belangen den Vorschriften des deutschen Kapitalanlagegesetzbuchs (KAGB) und den einschlägigen europäischen Verordnungen und ermöglicht es unter Beachtung dieser Vorschriften, sich ein umfassendes Bild der tatsächlichen Verhältnisse und Entwicklungen des Sondervermögens zu verschaffen. Wir geben kein Prüfungsurteil zu den im Abschnitt „Sonstige Informationen“ aufgeführten sonstigen Informationen ab.

### Grundlage für das Prüfungsurteil

Wir haben unsere Prüfung des Jahresberichts in Übereinstimmung mit § 102 KAGB unter Beachtung der vom Institut der Wirtschaftsprüfer (IDW) festgestellten deutschen Grundsätze ordnungsmäßiger Abschlussprüfung durchgeführt. Unsere Verantwortung nach diesen Vorschriften und Grundsätzen ist im Abschnitt „Verantwortung des Abschlussprüfers für die Prüfung des Jahresberichts“ unseres Vermerks weitergehend beschrieben. Wir sind von der Deka Investment GmbH unabhängig in Übereinstimmung mit den deutschen handelsrechtlichen und berufsrechtlichen Vorschriften und haben unsere sonstigen deutschen Berufspflichten in Übereinstimmung mit diesen Anforderungen erfüllt. Wir sind der Auffassung, dass die von uns erlangten Prüfungsnachweise ausreichend und geeignet sind, um als Grundlage für unser Prüfungsurteil zum Jahresbericht zu dienen.

### Sonstige Informationen

Die gesetzlichen Vertreter der Deka Investment GmbH sind für die sonstigen Informationen verantwortlich. Die sonstigen Infor-

mationen umfassen den Abschnitt „Ökologische und/oder soziale Merkmale“ des Jahresberichts sowie die übrigen Darstellungen und Ausführungen zum Sondervermögen mit Ausnahme der in § 101 KAGB aufgeführten und geprüften Bestandteile des Jahresberichts sowie unseres Vermerks.

Unser Prüfungsurteil zum Jahresbericht erstreckt sich nicht auf die sonstigen Informationen, und dementsprechend geben wir in diesem Vermerk weder ein Prüfungsurteil noch irgendeine andere Form von Prüfungsschlussfolgerung hierzu ab.

Im Zusammenhang mit unserer Prüfung haben wir die Verantwortung, die sonstigen Informationen zu lesen und dabei zu würdigen, ob die sonstigen Informationen

- wesentliche Unstimmigkeiten zum Jahresbericht oder zu unseren bei der Prüfung erlangten Kenntnissen aufweisen oder
- anderweitig wesentlich falsch dargestellt erscheinen.

### Verantwortung der gesetzlichen Vertreter für den Jahresbericht

Die gesetzlichen Vertreter der Deka Investment GmbH sind verantwortlich für die Aufstellung des Jahresberichts, der den Vorschriften des deutschen KAGB und den einschlägigen europäischen Verordnungen in allen wesentlichen Belangen entspricht und dafür, dass der Jahresbericht es unter Beachtung dieser Vorschriften ermöglicht, sich ein umfassendes Bild der tatsächlichen Verhältnisse und Entwicklungen des Sondervermögens zu verschaffen.

Ferner sind die gesetzlichen Vertreter verantwortlich für die internen Kontrollen, die sie in Übereinstimmung mit diesen Vorschriften als notwendig bestimmt haben, um die Aufstellung eines Jahresberichts zu ermöglichen, der frei von wesentlichen falschen Darstellungen aufgrund von dolosen Handlungen (d.h. Manipulation der Rechnungslegung und Vermögensschädigungen) oder Irrtümern ist.

Bei der Aufstellung des Jahresberichts sind die gesetzlichen Vertreter dafür verantwortlich, Ereignisse, Entscheidungen und Faktoren, welche die weitere Entwicklung des Sondervermögens wesentlich beeinflussen können, in die Berichterstattung einzubeziehen. Das bedeutet u.a., dass die gesetzlichen Vertreter bei der Aufstellung des Jahresberichts die Fortführung des Sondervermögens zu beurteilen haben und die Verantwortung haben, Sachverhalte im Zusammenhang mit der Fortführung des Sondervermögens, sofern einschlägig, anzugeben.

## **Verantwortung des Abschlussprüfers für die Prüfung des Jahresberichts**

Unsere Zielsetzung ist, hinreichende Sicherheit darüber zu erlangen, ob der Jahresbericht als Ganzes frei von wesentlichen falschen Darstellungen aufgrund von dolosen Handlungen oder Irrtümern ist, sowie einen Vermerk zu erteilen, der unser Prüfungsurteil zum Jahresbericht beinhaltet.

Hinreichende Sicherheit ist ein hohes Maß an Sicherheit, aber keine Garantie dafür, dass eine in Übereinstimmung mit § 102 KAGB unter Beachtung der vom Institut der Wirtschaftsprüfer (IDW) festgestellten deutschen Grundsätze ordnungsmäßiger Abschlussprüfung durchgeführte Prüfung eine wesentliche falsche Darstellung stets aufdeckt. Falsche Darstellungen können aus dolosen Handlungen oder Irrtümern resultieren und werden als wesentlich angesehen, wenn vernünftigerweise erwartet werden könnte, dass sie einzeln oder insgesamt die auf der Grundlage dieses Jahresberichts getroffenen wirtschaftlichen Entscheidungen von Adressaten beeinflussen.

Während der Prüfung üben wir pflichtgemäßes Ermessen aus und bewahren eine kritische Grundhaltung. Darüber hinaus

- identifizieren und beurteilen wir die Risiken wesentlicher falscher Darstellungen im Jahresbericht aufgrund von dolosen Handlungen oder Irrtümern, planen und führen Prüfungshandlungen als Reaktion auf diese Risiken durch sowie erlangen Prüfungsnachweise, die ausreichend und geeignet sind, um als Grundlage für unser Prüfungsurteil zu dienen. Das Risiko, dass eine aus dolosen Handlungen resultierende wesentliche falsche Darstellung nicht aufgedeckt wird, ist höher als das Risiko, dass eine aus Irrtümern resultierende wesentliche falsche Darstellung nicht aufgedeckt wird, da dolose Handlungen kollusives Zusammenwirken, Fälschungen, beabsichtigte Unvollständigkeiten, irreführende Darstellungen bzw. das Außerkraftsetzen interner Kontrollen beinhalten können.
- erlangen wir ein Verständnis von den für die Prüfung des Jahresberichts relevanten internen Kontrollen, um Prüfungshandlungen zu planen, die unter den Umständen angemessen sind, jedoch nicht mit dem Ziel, ein Prüfungsurteil zur Wirksamkeit der internen Kontrollen der Deka Investment GmbH bzw. dieser Vorkehrungen und Maßnahmen abzugeben.
- beurteilen wir die Angemessenheit der von den gesetzlichen Vertretern der Deka Investment GmbH bei der Aufstellung des Jahresberichts angewandten Rechnungslegungsmethoden sowie die Vertretbarkeit der von den gesetzlichen Vertretern dargestellten geschätzten Werte und damit zusammenhängenden Angaben.
- ziehen wir Schlussfolgerungen auf der Grundlage erlangter Prüfungsnachweise, ob eine wesentliche Unsicherheit im Zusammenhang mit Ereignissen oder Gegebenheiten besteht, die bedeutsame Zweifel an der Fortführung des Sondervermögens aufwerfen können. Falls wir zu dem Schluss kommen, dass eine wesentliche Unsicherheit besteht, sind wir verpflichtet, im Vermerk auf die dazugehörigen Angaben im Jahresbericht aufmerksam zu machen oder, falls diese Angaben unangemessen sind, unser Prüfungsurteil zu modifizieren. Wir ziehen unsere Schlussfolgerungen auf der Grundlage der bis zum Datum unseres Vermerks erlangten Prüfungsnachweise. Zukünftige Ereignisse oder Gegebenheiten können jedoch dazu führen, dass das Sondervermögen nicht fortgeführt wird.
- beurteilen wir Darstellung, Aufbau und Inhalt des Jahresberichts insgesamt, einschließlich der Angaben sowie ob der Jahresbericht die zugrunde liegenden Geschäftsvorfälle und Ereignisse so darstellt, dass der Jahresbericht es unter Beachtung der Vorschriften des deutschen KAGB und der einschlägigen europäischen Verordnungen ermöglicht, sich ein umfassendes Bild der tatsächlichen Verhältnisse und Entwicklungen des Sondervermögens zu verschaffen.

Wir erörtern mit den für die Überwachung Verantwortlichen u.a. den geplanten Umfang und die Zeitplanung der Prüfung sowie bedeutsame Prüfungsfeststellungen, einschließlich etwaiger bedeutsamer Mängel in internen Kontrollen, die wir während unserer Prüfung feststellen.

Frankfurt am Main, den 28. Mai 2025

### **Deloitte GmbH Wirtschaftsprüfungsgesellschaft**

gez. Andreas Koch  
Wirtschaftsprüfer

gez. Mathias Bunge  
Wirtschaftsprüfer

# Vertragspartner.

## Verwaltungsgesellschaft

Deka Investment GmbH  
Lyoner Straße 13  
60528 Frankfurt am Main

### Rechtsform

Gesellschaft mit beschränkter Haftung

### Sitz

Frankfurt am Main

### Gründungsdatum

17. Mai 1995; die Gesellschaft übernahm das Investmentgeschäft der am 17. August 1956 gegründeten Deka Deutsche Kapitalanlagegesellschaft mbH.

### Eigenkapitalangaben zum 31. Dezember 2023

gezeichnetes und eingezahltes Kapital: EUR 10,2 Mio.  
Eigenmittel: EUR 112,7 Mio.

### Alleingesellschafterin

DekaBank Deutsche Girozentrale  
Große Gallusstraße 14  
60315 Frankfurt am Main

## Aufsichtsrat

### Vorsitzender

Dr. Matthias Danne  
Stellvertretender Vorsitzender des Vorstandes der DekaBank Deutsche Girozentrale, Frankfurt am Main;  
Vorsitzender des Aufsichtsrates der Deka Vermögensmanagement GmbH, Frankfurt am Main und der Deka Immobilien Investment GmbH, Frankfurt am Main und der WestInvest Gesellschaft für Investmentfonds mbH, Düsseldorf

### Stellvertretende Vorsitzende

Birgit Dietl-Benzin  
Mitglied des Vorstandes der DekaBank Deutsche Girozentrale, Frankfurt am Main;  
Stellvertretende Vorsitzende des Aufsichtsrates der Deka Vermögensmanagement GmbH, Frankfurt am Main und der S Broker AG & Co. KG, Wiesbaden;  
Mitglied des Aufsichtsrates der S Broker Management AG, Wiesbaden

### Mitglieder

Joachim Hoof  
Vorsitzender des Vorstandes der Ostsächsische Sparkasse Dresden, Dresden

Peter Scherkamp, München

Dr. Bernd Türk, Frankfurt am Main

### Mitglied

Prof. Dr. Thorsten Neumann  
Lehrstuhl für Volkswirtschaftslehre, Statistik und Asset Management der Hochschule Neu-Ulm, Kronberg

### Geschäftsführung

Dr. Ulrich Neugebauer (Sprecher)  
Vorsitzender des Aufsichtsrates der IQAM Invest GmbH, Salzburg

Jörg Boysen

Thomas Ketter  
Mitglied der Geschäftsführung der Deka Vermögensmanagement GmbH, Frankfurt am Main;  
Stellvertretender Vorsitzender des Aufsichtsrates der IQAM Invest GmbH, Salzburg

Thomas Schneider  
Vorsitzender des Aufsichtsrates der Deka International S.A., Luxemburg;  
Mitglied der Geschäftsführung der Deka Vermögensmanagement GmbH, Frankfurt am Main

## Abschlussprüfer der Gesellschaft und der von ihr verwalteten Sondervermögen

Deloitte GmbH Wirtschaftsprüfungsgesellschaft  
Europa-Allee 91  
60486 Frankfurt am Main

## Verwahrstelle

Landesbank Baden-Württemberg  
Am Hauptbahnhof 2  
70173 Stuttgart  
Deutschland

### Rechtsform

Anstalt des öffentlichen Rechts

### Sitz

Stuttgart, Karlsruhe, Mannheim, Mainz

**Haupttätigkeit**

Giro-, Einlagen- und Kreditgeschäft sowie Wertpapiergeschäft

Stand: 31. Januar 2025

Die vorstehenden Angaben werden in den Jahres- und ggf. Halbjahresberichten jeweils aktualisiert.



**Deka Investment GmbH**

Lyoner Straße 13  
60528 Frankfurt am Main  
Postfach 11 05 23  
60040 Frankfurt am Main

Telefon: (0 69) 71 47 - 0  
[www.deka.de](http://www.deka.de)

